



CRUZ ROJA SECCIONAL RISARALDA
ESTADO DE SITUACION FINANCIERA
AL 31 DE DICIEMBRE DE 2017
 Valor expresado en pesos colombianos


VALUADO Supersolud

ACTIVOS	Notas	2017	2016	VARIACION	%
Efectivo y Equivalente al Efectivo		893,760,480.84	880,726,082.77	13,034,398.07	1.48
Deudores Comerciales y Otras CXC, Corrientes		232,423,105.00	207,929,685.00	24,493,420.00	11.78
Inventarios		7,836,981.37	12,426,609.68	-4,589,628.31	-36.93
ACTIVO CORRIENTE		1,134,020,567.21	1,101,082,377.45	32,938,189.76	2.99
Propiedad, Planta y Equipo		5,118,791,342.99	5,118,951,759.59	-160,416.60	0.00
OTROS ACTIVOS		0.00	0.00	0.00	0.00
Diferidos Polizas Seguros		0.00	0.00	0.00	0.00
ACTIVOS NO CORRIENTES		5,118,791,342.99	5,118,951,759.59	-160,416.60	0.00
TOTAL ACTIVOS		6,252,811,910.20	6,220,034,137.04	32,777,773.16	0.53

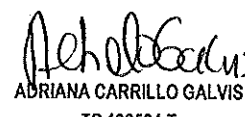
PASIVOS					
Pasivos Financieros		2,698,675.19	7,449,782.00	-4,751,106.81	-63.78
Proveedores		30,218,565.00	33,565,353.00	-3,346,788.00	-9.97
Cuentas por Pagar Comerciales y Otras CXP		73,534,741.00	76,163,846.00	-2,629,105.00	-3.45
Pasivo por Impuestos Corrientes		6,329,900.60	17,539,041.13	-11,209,140.53	-63.91
Beneficios a Empleados		56,791,421.00	66,187,274.00	-9,395,853.00	-14.20
Pasivos diferidos		56,161,770.00	12,595,780.00	43,565,990.00	345.88
Otros Pasivos Corriente		34,473,092.00	84,185,906.00	-49,712,814.00	-59.05
TOTAL PASIVOS CORRIENTES		260,208,164.79	297,686,982.13	-37,478,817.34	131.52
TOTAL PASIVOS		260,208,164.79	297,686,982.13	-37,478,817.34	131.52

PATRIMONIO					
Resultado del Ejercicio		70,256,590.50	251,873,308.29	-181,616,717.79	-72.11
Utilidad de Ejercicios Anteriores		5,922,347,154.91	5,670,473,846.65	251,873,308.26	4.44
TOTAL PATRIMONIO		5,992,603,745.41	5,922,347,154.94	70,256,590.47	-67.66

TOTAL PASIVO + PATRIMONIO		6,252,811,910.20	6,220,034,137.07	32,777,773.13	0.53
----------------------------------	--	-------------------------	-------------------------	----------------------	-------------


 JOSE ALBERTO ARAMENDIZ URIBE
 C.C. 10.119.019
 Representante Legal


 LINA MARCELA URIBE FLOREZ
 T.P 205237-T
 Contadora


 ADRIANA CARRILLO GALVIS
 TP 132534-T
 Revisora Fiscal




ESTADO DE RESULTADO Y OTROS RESULTADOS INTEGRALES DEL 1 DE DICIEMBRE A 31 DE DICIEMBRE DE 2017

Valor expresado en pesos colombianos

	2017	2016	VARIACION	%
OPERACIONES CONTINUADAS				
SERVICIOS DE SALUD	1,244,399,299.00	1,023,096,152.00	221,303,147.00	21.63
SERVICIOS DE EDUCACION	376,331,773.00	321,321,452.00	55,010,321.00	17.12
ATENCION DE EVENTOS MASIVOS	21,530,000.00	45,438,815.00	-23,908,815.00	-52.62
GESTION DEL RIESGO	-	0.00	0.00	0.00
OTROS SERVICIOS	418,192,885.00	736,312,905.00	-318,120,020.00	-43.20
TOTAL OPERACIONES CONTINUADAS	2,060,453,957.00	2,126,169,324.00	-65,715,367.00	-3.09
COSTOS DE PRESTAC.SERV.SALUD	822,131,713.23	776,704,519.75	45,427,193.48	5.85
COSTOS DE PRESTAC.SERVICIOS EDUCACION	191,921,334.13	152,496,291.85	39,425,042.28	25.85
COSTOS DE PRESTAC.SERV ATENCION EVENTOS MASIVOS	16,362,413.65	10,021,565.00	6,340,848.65	63.27
COSTOS DE PRESTAC.SERV EN GESTION DEL RIESGO	0.00	0.00	0.00	0.00
COSTOS DE PRESTAC.OTROS SERVICIOS	23,006,674.09	19,000,503.59	4,006,170.50	21.08
TOTAL COSTOS	1,053,422,135.10	958,222,880.19	95,199,254.91	9.93
GANANCIA BRUTA	1,007,031,821.90	1,167,946,443.81	-160,914,621.91	-13.78
GASTOS POR BENEFICIO A EMPLEADOS	394,775,557.57	370,666,227.89	24,109,329.68	6.50
GASTOS GENERALES DE ADMON.	634,337,825.37	650,611,447.14	-255,835,889.57	-2.50
TOTAL GASTOS OPERACIONALES	1,029,113,382.94	1,021,277,675.03	-231,726,559.89	0.77
RESULTADO POR ACTIVIDADES DE OPERACIÓN	-22,081,561.04	146,668,768.78	248,106,788.79	-115.06
INGRESOS FINANCIEROS	8,452,132.92	5,987,660.51	2,464,472.41	41.16
GASTOS FINANCIEROS	9,610,535.48	9,659,882.97	-49,347.49	-0.51
INGRESOS NO OPERACIONALES	98,317,947.98	128,357,800.06	-30,039,852.08	-23.40
GASTOS NO OPERACIONALES	4,821,393.88	19,481,037.49	-14,659,643.61	-75.25
RESULTADO NETO DEL EJERCICIO POR OPERACIONES CONTINUADAS	70,256,590.50	251,873,308.89	235,240,400.22	-72.11


JOSE ALBERTO ARAMENDIZ URIBE
Presidente Seccional
Representante Legal


LINA MARCELA URIBE FLOREZ
Contadora Pública
T.P. 205237-T


ADRIANA CARRILLO GALVIS
Revisora Fiscal
T.P. 132534-T





CRUZ ROJA SECCIONAL RISARALDA
ESTADO DE SITUACION FINANCIERA
AL 31 DE DICIEMBRE DE 2017

Valor expresado en pesos colombianos

VENANDO SUPERINTENDENCIA

	2017	2016	VARIACION %		2017	2016	VARIACION %		
ACTIVOS				PASIVOS					
Caja	6,852,902.00	4,251,899.00	2,591,013.00	60.73	Tarjetas de Credito	2,698,675.19	7,449,782.00	-4,751,106.81	-63.78
Cuentas Corrientes Propias	361,139,011.00	627,930,220.29	-266,791,209.29	-42.49	TOTAL PASIVOS FINANCIEROS	2,698,675.19	7,449,782.00	-4,751,106.81	-63.78
Cuentas Corrientes de Terceros	162,366,243.00	120,466,536.00	41,899,707.00	34.78	Proveedores	30,218,565.00	33,565,353.00	-3,346,788.00	-9.97
Cuentas de Ahorro	34,113,142.11	103,067,437.48	-68,954,295.37	-66.90	TOTAL PROVEEDORES	30,218,565.00	33,565,353.00	-3,346,788.00	-9.97
Inversiones a Corto Plazo	329,289,182.73	25,000,000.00	304,289,182.73	1,217.16	Cuentas por pagar Comerciales	73,534,741.00	76,163,846.00	-2,629,105.00	-3.45
TOTAL EFECTIVO Y EQUIVALENTES AL EFECTIVO	893,750,480.84	890,726,082.77	13,024,398.07	1.48	TOTAL CUENTAS POR PAGAR	73,534,741.00	76,163,846.00	-2,629,105.00	-3.45
Clients	236,577,637.00	226,018,717.00	10,558,920.00	4.67	Retenciones en la fuente Renta	1,938,900.60	4,213,561.40	-2,274,660.80	-53.98
Cuentas por cobrar a Trabajadores	1,392,630.00	0.00	1,392,630.00	0.00	Retencion en la Fuente Iva	0.00	1,034,324.00	-1,034,324.00	-100.00
Anticipo de Impuestos	0.00	32,581.00	-32,581.00	-100.00	Retencion en la Fuente Ica	830,000.00	182,156.00	647,844.00	355.65
Anticipos Y Avances	11,918,211.00	0.00	11,918,211.00	0.00	Impuesto sobre las ventas	3,551,000.00	12,108,999.73	-8,547,999.73	-70.59
Deletorio de Cartera	-17,465,373.00	-18,121,513.00	656,240.00	-3.62	TOTAL PASIVOS POR IMPUESTOS	6,329,900.60	17,539,041.13	(11,209,140.53)	-63.81
TOTAL CUENTAS POR COBRAR	232,423,105.00	207,929,665.00	24,493,420.00	11.78	Nomina por pagar	-	1,403,290.00	0.00	0.00
Productos Biologicos	4,537,423.40	7,934,504.00	-3,397,080.60	-42.81	Cesantias Consolidadas	34,105,027.00	33,364,006.00	742,019.00	2.22
Botiquines	583,384.71	977,744.74	-394,360.03	-40.33	Intereses sobre cesantias	4,092,997.00	4,116,007.00	-23,010.00	-0.56
Publicaciones	446,804.99	502,820.07	-56,015.08	-11.14	Prima de Servicios	0.00	0.00	0.00	0.00
Uniformes	1,303,066.90	1,794,865.87	-491,819.97	0.00	Vacaciones Consolidadas	16,583,584.00	12,753,950.00	3,829,634.00	30.03
Articulos Institucionales	961,302.37	1,211,655.00	-250,352.63	100.00	Retenciones y aportes de Nomina	2,008,813.00	14,550,019.00	-12,541,206.00	-86.19
Articulos de Primeros Auxilios	5,000.00	5,000.00	0.00	0.00	TOTAL BENEFICIOS A EMPLEADOS	56,791,421.00	56,187,274.00	-7,992,563.00	-14.20
TOTAL INVENTARIOS	7,836,981.37	12,426,609.68	-4,589,628.31	-36.93	Anticipos y avances recibidos	56,161,770.00	12,595,780.00	43,565,990.00	345.88
Terrenos	1,094,408,531.67	1,067,974,513.67	26,434,018.00	2.48	TOTAL PASIVOS DIFERIDOS	56,161,770.00	12,595,780.00	43,565,990.00	345.88
Construcciones y Edificaciones	3,496,005,027.00	3,446,257,361.00	49,747,666.00	1.44	Ingresos Recibidos para terceros	34,473,092.00	84,185,906.00	-49,712,814.00	-59.05
Maquinaria y Equipo	145,424,266.45	145,424,266.45	0.00	0.00	TOTAL OTROS PASIVOS CORRIENTES	34,473,092.00	84,185,906.00	-49,712,814.00	-59.05
Equipo de Computo y Comunicaciones	89,401,452.41	80,053,527.41	9,347,925.00	11.68	260,208,164.79	297,686,982.13	-36,075,527.34	-12.59	
Equipo Medico-Cientifico	204,886,216.35	202,286,216.35	2,600,000.00	1.29	PATRIMONIO				
Flota y Equipo de Transporte	467,694,722.25	437,099,894.25	30,594,828.00	7.00	Resultado del Ejercicio	70,256,590.50	251,873,308.29	-181,616,717.79	0.00
Depreciaciones	-379,028,873.14	-260,144,019.54	-118,884,853.60	45.70	Utilidad de Ejercicios Anteriores	5,922,347,154.91	5,670,473,846.65	251,873,308.26	4.44
TOTAL PROPIEDAD, PLANTA Y EQUIPO	5,118,791,342.99	5,118,951,799.59	-160,416.60	0.00	TOTAL PATRIMONIO	5,992,603,745.41	5,922,347,154.94	70,256,590.47	4.44
Diferidos Todo Riesgo PYME	-	-	0.00	0.00	TOTAL PASIVO + PATRIMONIO	6,252,811,910.20	6,220,034,137.07	34,181,063.13	0.53
Diferidos Flota y Equipo de Transporte	-	-	0.00	0.00					
OTROS ACTIVOS	0.00	0.00	-76,502,517.20	0.00					
TOTAL ACTIVOS	6,252,811,910.20	6,220,034,137.04	32,777,773.16	0.53					

de

duamca
 LINA MARCELA URIBE FLOREZ
 T-P 205237-T
 Contadora

Jose Alberto Aramendz Uribe
 JOSE ALBERTO ARAMENDZ URIBE
 C.C. 10.119.019
 Representante Legal

Adriana Carrillo Galvis
 ADRIANA CARRILLO GALVIS
 TP 132534-T
 Revisora Fiscal

CRUZ ROJA SECCIONAL RISARALDA
ANEXO ESTADO DE RESULTADOS
Y OTROS RESULTADOS INTEGRALES
(Cifras en pesos)



Logo of Cruz Roja Colombiana

Concepto	Acumulado 2017 \$	PERIODO																
		Julio	Agosto	Septiembre	Octubre	Noviembre	Diciembre	Enero	Febrero	Marzo	Abril	Mayo	Junio					
Extraordinarios	2,410,409.20	538,950.60	238,221.00	238,221.00	227,020.60	83,114.00	130,507.00	142,878.00	173,210.00	127,518.00	167,480.00	386,680.00	113,118.00	386,680.00	167,480.00	127,518.00	173,210.00	81,692.00
Impuestos Asumidos	2,410,409.20	538,950.60	238,221.00	238,221.00	227,020.60	83,114.00	130,507.00	142,878.00	173,210.00	127,518.00	167,480.00	386,680.00	113,118.00	386,680.00	167,480.00	127,518.00	173,210.00	81,692.00
Diversos	2,410,984.68	302,157.00	300,772.00	300,772.00	1,130.41	1,103.00	373.00	301,846.00	300,659.27	300,795.00	638.00	811.00	173.00	811.00	638.00	300,795.00	173.00	486.00
Intereses de Mera	2,400,616.00	300,077.00	300,077.00	300,077.00	300,077.00	300,077.00	300,077.00	300,077.00	300,077.00	300,077.00	300,077.00	300,077.00	300,077.00	300,077.00	300,077.00	300,077.00	300,077.00	486.00
Otros	10,368.88	2,090.00	695.00	1,130.41	1,130.41	1,103.00	173.00	1,789.00	582.27	718.00	638.00	811.00	173.00	811.00	638.00	718.00	173.00	486.00
RESULTADO NETO DEL EJERCICIO	70,256,590.50	64,174,630.29	(50,980,822.20)	57,316,557.50	(49,529,092.42)	184,063.17	(23,067,726.13)	8,728,033.75	(35,397,619.17)	(1,182,001.99)	23,927,231.53	(1,488,029.96)						

[Signature]
JOSÉ ALBERTO ARAMENDIZ URIBE
 Presidente Seccional
 Representante Legal

[Signature]
LINA MARCELA URIBE FL
 Contadora Pública
 T.P. 205237-T

[Signature]
ADRIANA GARRILLO GALVIS
 Revisora Fiscal
 T.P. 132534-T

Pag 4
[Handwritten marks]